

■ Главное условие для экономии любых ресурсов – будь то вода, газ или электричество – установка счетчика. Вот пошаговая инструкция для тех, кто еще не успел установить приборы учета и не знает, с чего начать.

Экономия начи

Как стать «на учет»?

ВОДОСНАБЖЕНИЕ

Установка приборов учета воды, горячей и холодной, производится исключительно в частном порядке. КП «Черниговводоканал» и теплоставщики, подающие горячую воду, установкой водосчетчиков не занимаются. Только их опломбировкой.

Прибор учета воды вы покупаете самостоятельно. Продаются они практически во всех строительных магазинах. Но обязательно обратите внимание: продукция должна быть сертифицирована. Если счетчик не внесен во всеукраинский реестр приборов коммерческого учета, в эксплуатацию его не примут. Проблема в том, что во время

поверки приходится иногда заменять детали счетчика, – и водоканал заключает договоры на их поставку только с сертифицированными компаниями.

В водоканале предпочтение отдают приборам учета луждого производителя «Электротермометрия». Во время возведения новых зданий застройщику даже ставят условие – оснащать квартиры счетчиками именно этой фирмы, поскольку на них установлена 100-процентная электромагнитная защита.

Что касается установки: нужно знать, что в ЖЭКах вам откажут в предоставлении услуги, так как она не предусмотрена их обязан-

ностями. Сантехника придется поискать самим. В то же время есть организации, которые могут полностью выполнить работы по установке приборов учета воды, от покупки до опломбировки. Но нужно учесть: частные лица могут спекулировать ценами на установку как захотят.

Кстати, документы вроде проекта установки или акта о проделанной работе для принятия счетчика и ведения по нему учета не нужны. Следует выполнить только опломбировку. За этим нужно обращаться к поставщику услуги или, например, в «Водосервис Плюс». Их специалист проверит правильность установ-

ки прибора и выпишет вам акт опломбирования. В этом документе указано, с какого числа и с какими показаниями счетчик принят в эксплуатацию. Исполнитель работ сам передаст бумагу водоканалу и теплоставщику, которые обслуживают ваш дом, а данные будут внесены в реестр.

Нужно отметить, что большой популярностью продолжают пользоваться многотарифные счетчики горячей воды. Один из самых известных производителей таких счетчиков – фирма «Архимед». В них стоит датчик тепла, который реагирует на температуру строго выше 40°С, при этом не учитывающая холодную воду, которая

Расходы

- Счетчик холодной воды – от 200 грн.
- Счетчик горячей воды – от 200 грн.
- Многотарифный счетчик горячей воды – 890 грн.
- Установка – от 200 грн.
- Опломбирование: один прибор – 31,84 грн, два прибора – 36,06 грн.
- Срочное опломбирование – 60 грн.
- Поверка – бесплатно (заложено в тариф).

идет после открытия крана. Сейчас, уверяют представители фирмы, в Чернигове нет проблем с принятием на учет таких счетчиков.

ГАЗОСЧЕТЧИКИ

Хоть законодательством и было предусмотрено обязательное оборудование приборами учета потребителей с газовой плитой и колонкой до конца 2015 года, «Черниговгаз» выполнить план не успел. Поэтому, если вы желаете ускорить процесс установки себя счетчика, то поспешите подать необходимые документы.

Если у вас газовая и плита, и колонка или котел, вы можете претендовать на бесплатный счетчик от «Черниговгаза» уже сейчас. Для начала вы должны обратиться в отдел организации обслуживания клиентов «Единое окно» (просп. Мира, 43, 4-й этаж) и написать заявление – вас поставят на очередь. С собой нужно обязательно иметь стандартный (для этого учреждения) набор документов: пас-порт, право-

устанавливающие документы на квартиру/дом и действующий договор о предоставлении услуг уже с «Черниговгазом».

При необходимости к вам наведется проектант, чтоб точнее просчитать смету. На чертеж проекта – и все подсчеты – уйдет примерно 10 рабочих дней. А после с вами обязаны связаться и согласовать удобное время и дату монтажных работ. Когда прибор установят, «Черниговгаз» заключит с вами акт передачи на хранение бытового счетчика газа и примет его в эксплуатацию.

Но если вы хотите установить счетчик, имея в распоряжении только газовую плиту, вам придется обратиться в частную компанию. Чаще всего такие предприятия предоставляют услуги только под ключ, т. е. сами

покупают прибор учета и прочие нужные для монтажа материалы, делают проект и ставят счетчик. Однако можно приобрести счетчик отдельно в магазине и найти мастера (что не так уж просто), который вам его поставит.

Потребителей газа только с плитами в Чернигове поставят на общедомой учет. Поскольку Закон «Об обеспечении коммерческого учета газа» не определяет, каким образом в многоквартирных домах должен осуществляться учет, индивидуальным или общедомовым счетчиком, «Черниговгаз» решил для экономии устанавливать последний. При этом сумма к оплате потребителям будет распределяться по количеству прописанных в квартире людей.

На этот год в проекте инвестпрограммы предусмотрена установка 304 домовых приборов учета по Черниговщине. Ее финансирование уже заложено в тарифе, поэтому платить лишние

И, конечно же, счетчик нужно будет ввести в эксплуатацию. Соответствующие документы вы сможете оформить, обратившись в то самое «Единое окно». К вам вышлют специалиста, который составит нужное заключение и подпишет акт выполненных работ

деньги за домовой счетчик не нужно. Но проблема в другом. После оборудования в Чернигове первого жилого здания домовым счетчиком газа люди стали возмущаться: вычисление будет проводиться по количеству прописанных людей, а не по количеству фактически проживающих. К тому же, даже начав экономить, ответственному потребителю придется заплатить долю за расточительного соседа (общее количество потребленного газа поделит между домохозяйствами пропорционально количеству людей). И законодательно этот вопрос никак нельзя урегулировать, кроме как установить себе индивидуальный счетчик и рассчитываться строго по показаниям.

Расходы


- Установка счетчика под ключ – от 2000 грн.
- Газовый счетчик – от 800 грн.
- Установка газового счетчика – от 250 грн.
- Опломбирование и поверка – бесплатно (заложено в тариф).



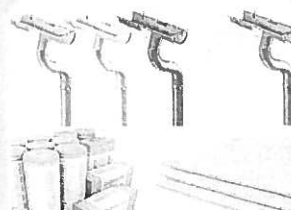
ЗАВОД ПОКРОВЕЛЬНИКІВ




Металочерепіця



Профнастил



Утеплювач Knauff,
OSB плита, водосток




Металопрокат

612-999, 614-942, 068-386-99-99, 093-682-99-99, omega.profil@gmail.com

нается со счетчика

ТЕПЛОСЧЕТЧИКИ



Счетчики тепла бывают двух видов: квартирные и на весь дом. Но установка квартирного счетчика доступна не для всех. Все зависит от типа разводки отопительной системы. Квартирный прибор учета тепла можно монтировать только при горизонтальной разводке. И чаще всего если она позволяет установку прибора учета, то на та-

швеле, ведь сумму поровну разделяют между всеми квартирами. С другой стороны, организовать всех жильцов многоквартирного дома – задача не из легких.

В целом процедура установки теплосчетчика следующая. Сначала нужно написать заявление компании-теплопоставщику (в Чернигове их две: «ТехНова» и «Теплокоммунэнерго») о получении технических условий. На это уйдет примерно дней десять. Имея в запасе это время, вы можете заказывать проект подрядчику, у которого есть лицензия на установку такого оборудования. Обычно теплосчетчики фирмы ставят под ключ, да и нет смысла вам покупать что-то самостоятельно. Подрядчики работают непосредственно с производителями, а потому покупают оборудование заметно дешевле. Готовый проект нужно обязательно согласовать с теплосетями и по-

Расходы

Суммы ниже очень условные, потому что цены напрямую зависят от ряда индивидуальных факторов.

- Получение ТУ на квартирный счетчик у ПАО «Облтеплокоммунэнерго» – 90 грн.
- Получение ТУ на домовой счетчик у ПАО «Облтеплокоммунэнерго» – 281,48 грн.
- Получение ТУ у фирмы «ТехНова» – бесплатно.
- Установка счетчика квартирного под ключ – от 6000 грн.
- Установка счетчика на дом под ключ – от 25 000 грн.
- Опломбирование и поверка – бесплатно (заложено в тариф).

Для того чтобы поставить счетчик на дом, прежде всего нужно провести собрание жильцов и составить протокол о вашем намерении. После вы должны получить письменное разрешение на установку балансодержателем (ЖЭКом). И уже имея эти документы (опломбирования счетчика и подписания акта выполненных работ).

лучить разрешение на монтаж прибора учета. Когда вся документация оформлена, можно приступать непосредственно к работам. По их завершении нужно снова обратиться к теплопоставщику для приема узла учета (опломбирования счетчика и подписания акта выполненных работ).

ЭЛЕКТРИЧЕСТВО

Электроэнергия продолжает дорожать. Поэтому не удивительно, что многие задумываются, как сэкономить на этом виде ресурса. Все большую популярность приобретают многотарифные счетчики, которые позволяют платить за электричество в ночное время с 23.00 до 7.00 только половину его стоимости. Законодательством на этот промежуток времени определен коэффициент – 0,5 от тарифа.

Потребитель может самостоятельно приобрести счетчик из числа внесенных в Государственный реестр приборов измерительной техники и рекомендованных «Черниговоблэнерго». Это три модели счетчиков: НИК 2102-01, Е2Т, НИК 2104, СЕ 102.

Они имеют современные технические характеристики и обеспечены гарантийным и послегарантийным обслуживанием изготовителя, указано на сайте «Черниговоблэнерго».


Для программирования счетчика нужно обратиться в местное подразделение РЭС. Кстати, данная процедура с этого года проводится бесплатно! Программирование выполняется в соответствии с договором (необходимо предъявить паспорт и идентификационный номер) по письменному заявлению. Подтверждается выполнение работ подписанным протоколом программирования. Счетчик регистрируется в электронной базе данных. После этого установка

Расходы

- Стоимость многотарифного счетчика – от 1200 грн.
- Программирование – бесплатно.
- Установка перепрограммированного счетчика – около 80–100 грн.

счетчика проводится подразделением по месту жительства потребителя. Чтобы начать рассчитываться по временным тарифам, нужно внести соответствующие изменения в договор о пользовании электрической энергией.

Дополнительные разъяснения и консультации можно получить по телефону: 655-043.



“ВПК-Сервис” – Ваш Инструментальный Партнер

Каждый хозяин, будь то просто мужик или владелец бизнеса, постоянно сталкивается с теми или иными проблемами – сделать ремонт, вспахать огород, наладить производство, прикрутить полку в ванной, в конце концов.

Вследствие данной проблемы он начинает думать, ЧЕМ все это сделать и, как следствие, ГДЕ купить инструмент или оборудование. Начинаются долгие поиски в магазинах, Интернете, сравнение и анализ цен и характеристик.

Мы предлагаем облегчить этот весьма трудоемкий процесс. Наше достоинство – менеджеры с многолетним опытом работы. Наше стремление – предоставить покупателю выгоду, а не просто продать товар. Прежде чем предложить тот или иной товар, мы выявляем потребность покупателя, чтобы выбрать наиболее удовлетворяющий его продукт.

Компания «ВПК-Сервис» является одним из ведущих оптово-розничных предприятий Украины. Ассортимент продукции, представленной в нашем магазине, составляет более 10 тысяч наименований. У нас вы найдете электроинструмент для бытового и профессионального назначения, садовую бензо- и электротехнику, насосное оборудование, сварочное оборудование от итальянских и французских производителей, строительное оборудование, уборочную технику для внешних и внутренних работ от мирового лидера в этой области компании «Керхер», широкий ассортимент ручного малярного, слесарного и столярного инструмента, режущих

инструментов, а также расходного материала. Мы постоянно расширяем и пополняем модельный ряд самыми современными разработками.

«ВПК-Сервис» – 19 лет на рынке инструмента. За это время мы научились помогать нашим клиентам работать, зарабатывать и получать от этого удовольствие. Мы с готовностью предоставляем сервисное гарантийное и послегарантийное

обслуживание. За последние 10 лет было отремонтировано 64 тысячи единиц техники и тем самым обеспечена качественная техподдержка.

Работая с нами, вы получаете три выгоды – быстрота, качество, доступность!

«ВПК-Сервис» – Ваш Инструментальный Партнер. пр. Победы, 119-А

